



Nutzfahrzeuge

Der Transporter 6.1



A S 272 FI



- 01 Kombiinstrument
- 02 Multifunktionsanzeige „Premium“
- 03 Navigationssystem „Discover Media“
- 04 Zweigeteiltes Ablagefach
- 05 12-V-Steckdose
- 06 Abschließbares Handschuhfach
- 07 Zollstockfach
- 08 Offene Ablage
- 09 Becherhalter

* Sonderausstattung gegen Mehrpreis.

Inhalt

- 04 Modellvarianten
- 06 Transporter Kastenwagen
- 14 Transporter Kastenwagen Plus
- 18 Transporter Kombi
- 24 Transporter Pritschenwagen

- 28 Antriebstechnologien
- 30 Fahrerassistenzsysteme
- 32 We Connect

- 32 Ausstattungen
- 37 Sitzbezüge
- 38 Lackierungen
- 40 Räder



Einer, der alles gibt.

Transporter Kastenwagen.

Vor über 70 Jahren war er die Lösung für Transportengpässe. Heute ist der Transporter Kastenwagen leistungsfähiger denn je. Eine beachtliche Laderaumhöhe kombiniert er mit moderner Unterstützung im Straßenverkehr durch Fahrerassistenzsysteme.

Transporter Kastenwagen Plus.

Die zu Beginn als „Holland-DoKa“ bekannte Verbindung aus Personen- und Warentransport ergänzt seit langem die Transporter-Baureihe. Gleichzeitig können bis zu sechs Personen und maximal zwei Europaletten befördert werden.

Transporter Kombi.

Seit 1950 überzeugt der Transporter Kombi mit leicht ausbaubaren Sitzreihen für einen einfachen Wechsel zwischen Personenbeförderung und Lastentransport. Der variable Innenraum und die vielfältigen Sitzvarianten bieten in praktisch jeder Situation eine Lösung.

Transporter Pritschenwagen.

Vorlage für den Bulli waren die damaligen „Plattwagen“ im Volkswagen Werk. Mit dem Transporter Pritschenwagen bleibt der Transporter seinen Wurzeln treu. Es gibt ihn als Einzel- und Doppelkabine mit diversen Pritschenvarianten.

Platz für alles.



Transporter Kastenwagen

Viel Ladung. Viel Verkehr. Viele Stopps. Der Transporter Kastenwagen bietet praktische Unterstützung dabei. Mit seiner besonders niedrigen Ladekante, beachtlichen Laderaumhöhe und seinen durchdachten Verzurrmöglichkeiten bietet er ideale Arbeitsbedingungen. Zudem bringt er mit der elektromechanischen Servolenkung jetzt noch mehr hilfreiche Fahrerassistenzsysteme auf die Straße.

Highlights

- Größte Variantenvielfalt seiner Klasse
- Bis zu 2,5 t Anhängelast
- Bis zu 1,4 t Zuladung
- Optimales Verhältnis von Fahrzeug- zu Ladelänge
- Platz für bis zu drei Europaletten
- Bis zu 6,7 m³ Laderaumvolumen¹⁾
- Bis zu 1.940 mm²⁾ Laderaumhöhe
- Zwei Radstände und Dachhöhen
- Ergonomischer Arbeitsplatz
- Seitenwindassistent^{3), 4)} **NEU**



Rückwärts einparken. Der **Parklenkassistent**^{3), 4), 5)} unterstützt durch optimale Lenkbewegungen beim Einparken in Quer- und Längsparklücken.



Zunehmend dichter Verkehr. Der **Spurwechselassistent**^{3), 4), 5)} überwacht den für den Fahrer nicht einsehbaren Bereich.




1) Beim langen Radstand und Hochdach. 2) Beim Hochdach. Bitte beachten Sie, dass es sich um ungefähre Werte handelt und die Maße aufgrund von Fertigungstoleranzen differieren können. 3) Im Rahmen der Grenzen des Systems. 4) Nicht für offene Aufbauten erhältlich. 5) Sonderausstattung gegen Mehrpreis.



Immer eine Option haben.
Die **Verzurrschienen**¹⁾ bieten zusätzlichen Halt für Zurrgurte an den Seitenwänden, dem Boden und der Trennwand.



Lange Ladegüter unterbringen.
Die **Unterladefunktion**¹⁾ ermöglicht ein sicheres Aufbewahren von Materialien mit einer Länge von bis zu 3.325 mm²⁾.



Seitlich Europaletten laden.
Die **Schiebetür** erleichtert mit ihrer großen effektiven Öffnungsbreite von 1.017 mm³⁾,⁴⁾ das Arbeiten mit dem Gabelstapler.



Vor Diebstahl schützen.
Die **neue Laderaumschließung**¹⁾ ermöglicht ein vom Fahrerhaus getrenntes Abschließen des Ladebereichs.



Be- und Entladen in der Stadt.
Die **Heckflügeltüren**¹⁾ ermöglichen eine flexible Nutzung der 1.473 mm³⁾ breiten Hecköffnung des Laderaums.



Schwere Ladung sichern.
Die **Verzurrösen** am Boden sind so angebracht, dass dazwischen je eine Europalette passt.

1) Sonderausstattung gegen Mehrpreis. 2) Beim langen Radstand. Gemessen auf der Bodenhöhe des Fahrzeugbodens. 3) Bitte beachten Sie, dass es sich um ungefähre Werte handelt und die Maße aufgrund von Fertigungstoleranzen differieren können. 4) Gilt für mechanisch betätigte Schiebetüren.



Den Überblick behalten.
Der komfortable **Fahrerarbeitsplatz** eröffnet in Parkposition ganz neue Qualitäten. Hier gibt es eine Vielzahl an Ablageflächen und die **LED-Innenraumbelichtung** spendet ein optimales Arbeitslicht.



Platz für einen langen Tag.
Die **doppelte Ablage** in den Türen bieten viel Stauraum für Unterlagen, Geräte und Proviant.



Einfach Ordnung halten.
Das **zweigeteilte Ablagefach** bietet einen praktischen Platz für Unterlagen und Geräte, die schnell zur Hand sein müssen.

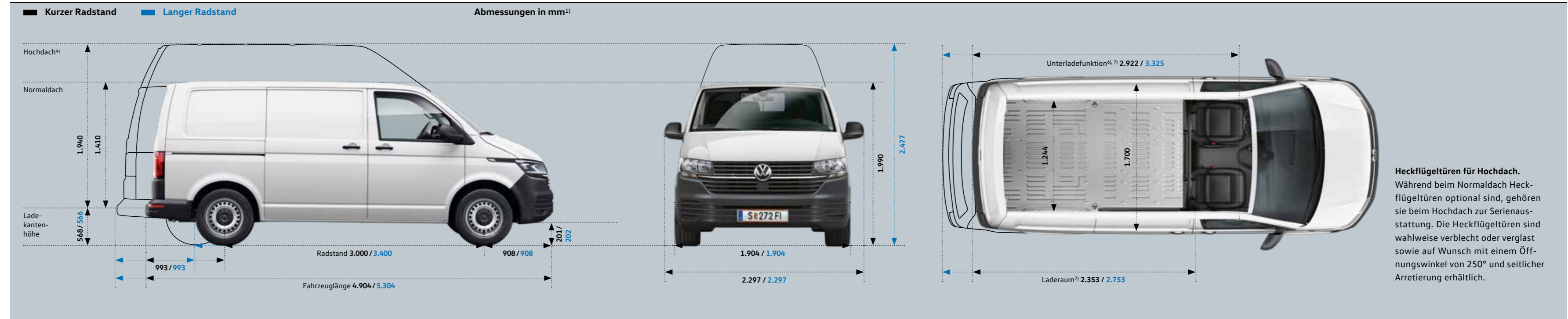


Immer geladene Smartphones.
Die neue **Mobiltelefon-Schnittstelle „Comfort“** inkl. induktiver Ladefunktion* lädt kompatible Geräte auf, wenn diese im Fach liegen.

*Sonderausstattung gegen Mehrpreis.

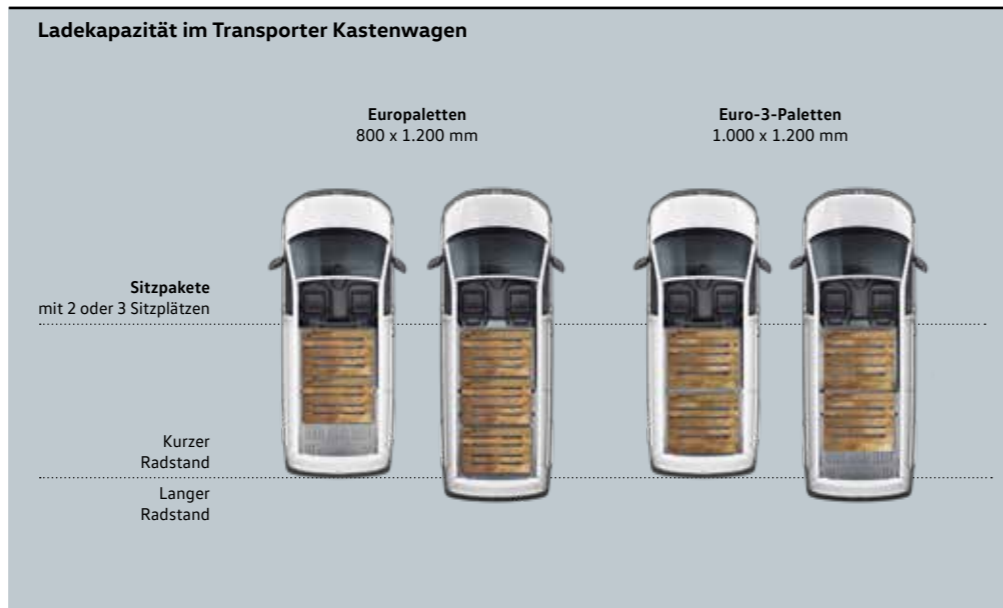
Technische Daten und Serienausstattung

Transporter Kastenwagen



Heckflügeltüren für Hochdach. Während beim Normaldach Heckflügeltüren optional sind, gehören sie beim Hochdach zur Serienausstattung. Die Heckflügeltüren sind wahlweise verblecht oder verglast sowie auf Wunsch mit einem Öffnungswinkel von 250° und seitlicher Arretierung erhältlich.

Abmessungen	Normaldach	Hochdach
	Kurzer/langer Radstand	Langer Radstand
Laderaum		
Fläche in m ²	4,3 / 5,0	5,0
Schiebetür		
Breite x Höhe in mm ¹⁾	1.017 x 1.282	1.017 x 1.282
Elektrische Schiebetür		
Breite x Höhe in mm ¹⁾	954 x 1.282	954 x 1.282
Heckklappe		
Breite x Höhe in mm ¹⁾	1.473 x 1.299	—
Heckflügeltür		
Breite x Höhe in mm ¹⁾	1.473 x 1.299	1.473 x 1.694
Wendekreis		
in mm ¹⁾	11.900 / 13.200	13.200
Gewichte (in kg)		
Zul. Gesamtgewicht	3.200 / 3.200	3.200
Zul. Anhängelast	bis zu 2.500 ²⁾ / bis zu 2.500 ²⁾	bis zu 2.500 ²⁾
Max. Dachlast	150 ³⁾ / 100	100



Exterieur
Stoßfänger, Kühlerschutzgitter, Außenspiegelgehäuse, Tür- und Heckklappengriffe in Schwarz
Kühlerschutzgitter mit Doppelchromleiste NEU
H7-Halogencheinwerfer NEU
16-Zoll- oder 17-Zoll-Stahlräder ⁵⁾
Elektrisch einstell- und beheizbare Außenspiegel NEU
Klimatisierung und Sonnenschutz
Manuelle Heizung
Wärmeschutzverglasung

Fahrerarbeitsplatz
Schalttafel mit offenen Ablagefächern, Becherhaltern und abschließbarem Handschuhfach NEU
Fahrersitz und Beifahrerdoppelsitzbank
Stoffsitzbezug „Double Grid“ in Titanschwarz NEU
Höhen- und längenverstellbares Lenkrad
Elektrische Fensterheber NEU
LED-Innenraumbeleuchtung mit zwei Leseleuchten in der Dachkonsole NEU
12-V-Steckdose
Robuster Gummiboden im Fahrerhaus
Infotainment und Connectivity
Radiosystem „Composition Audio“ mit zwei Lautsprechern, SD-Kartenschacht, Bluetooth-Freisprecheinrichtung und USB-Schnittstelle NEU

Laderaum
Schiebetür rechts
Heckklappe mit Fenster
Klappbare Verzurrösen
Halbhohe Seitenverkleidungen aus Hartfaserplatten
LED-Laderaumbeleuchtung, vom Cockpit schaltbar NEU

Fahrerassistenz- und Sicherheitssysteme
Elektromechanische Servolenkung NEU
Seitenwindassistent ⁸⁾ NEU
Bremsassistent
Tagfahrlicht
Berganfahrassistent ⁸⁾
Multikollisionsbremse ⁸⁾
Elektronisches Stabilisierungsprogramm ⁸⁾
Antiblockiersystem (ABS)
Antriebsschlupfregelung (ASR)
Elektronische Differenzialsperre (EDS)
Airbags für Fahrer und Beifahrer
Elektronische Wegfahrsperre
Gurtanschnallwarnung für den Fahrer
Zentralverriegelung mit zwei Funkfernbedienungen und Innenbetätigung NEU

1) Bitte beachten Sie, dass es sich um ungefähre Werte handelt und die Maße aufgrund von Fertigungstoleranzen differieren können. 2) Die zulässige Anhängelast variiert je nach Motorisierung. 3) Bei Verwendung von vier Dachlastträgern. 4) Hochdach nur mit Heckflügeltüren erhältlich. 5) Je nach Motor-Getriebe-Kombination. 6) Sonderausstattung gegen Mehrpreis. 7) Gemessen auf der Bodenhöhe des Fahrzeugs. 8) Im Rahmen der Grenzen des Systems. 9) Nicht für offene Aufbauten erhältlich.



Transporter Kastenwagen Plus

Wechselnde Aufgaben. Wechselnde Teams.
Wechselndes Arbeitsmaterial. Der Transporter
Kastenwagen Plus hat die nötige Flexibilität
dafür. Mit seiner durchdachten Einheit aus 3er-
Sitzbank und hoher Trennwand vereint er
die Funktionen von Kastenwagen und Kombi.



Alle sitzen sicher.
Die 3er-Sitzbank mit integrierter
Trennwand schirmt den Laderaum
komplett vom Fahrgastraum ab.

Highlights


- Schiebefenster in der Schiebetür¹⁾ **NEU**
- 5-6 Sitzplätze
- Bis zu 4,4 m³ Laderaumvolumen²⁾
- 3er Sitzbank mit hoher Trennwand und Fenster aus Sicherheitsglas
- Bis zu 1.994 mm^{2), 3)} Laderaumlänge
- Platz für bis zu 2 Europaletten²⁾
- LED-Leseleuchten im Fahrgastraum **NEU**
- USB-Doppelladebuchse **NEU**
- Zulassung als Nutzfahrzeug



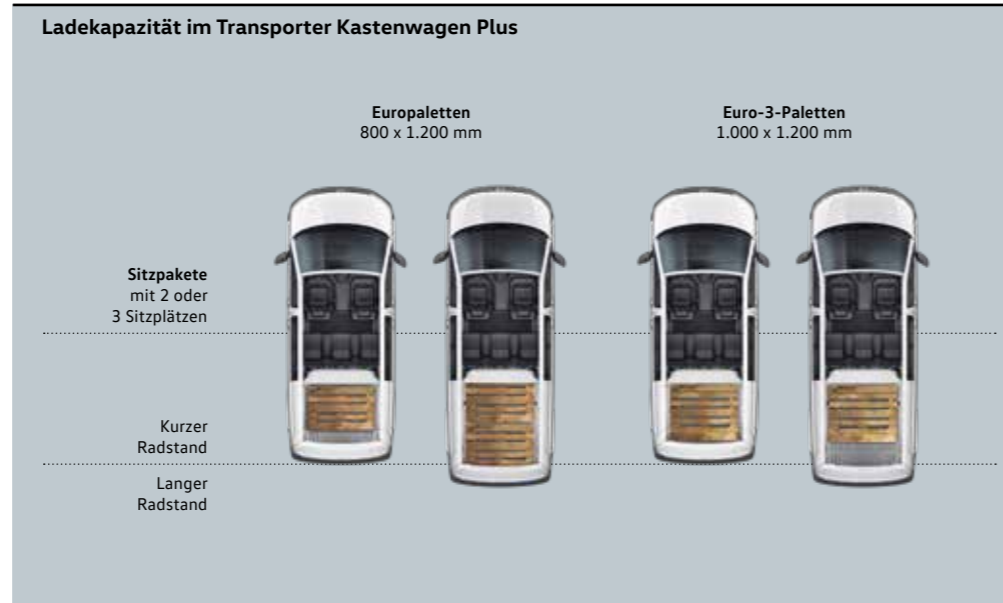
Alles hat Platz.
Der Laderaum ist perfekt auf
die vielfältigen Möglichkeiten
eines Kastenwagens vorbereitet.

Technische Daten und Serienausstattung

Transporter Kastenwagen Plus



Abmessungen	Normaldach Kurzer/langer Radstand
Fahrgast-/Gepäckraum	
Fläche in m ²	4,3 / 5,0
Schiebetür	
Breite x Höhe in mm ¹⁾	1.017 x 1.264
Heckklappe	
Breite x Höhe in mm ¹⁾	1.473 x 1.290
Heckflügeltür	
Breite x Höhe in mm ¹⁾	1.473 x 1.290
Wendekreis in mm ¹⁾	11.900 / 13.200
Gewichte (in kg)	
Zul. Gesamtgewicht	bis zu 3.200 / bis zu 3.200
Zul. Anhängelast	bis zu 2.500 ²⁾ / bis zu 2.500 ²⁾
Max. Dachlast	100 / 100



Der Transporter Kastenwagen Plus

Serienausstattung Transporter Kastenwagen
 Fahrersitz und Beifahrerdoppelsitzbank vorn,
 3er-Sitzbank mit Ablagefach hinten
 ISOFIX- und Top-Tether-Kindersitzverankerung für
 die äußeren Sitze der 3er-Sitzbank **NEU**
 Stoffsitzebezug „Bricks“ in Titanschwarz **NEU**
 12-V-Steckdose und USB-Doppelladebuchse im
 Fahrgastraum **NEU**
 LED-Leseleuchten und stoffbezogener Dachhimmel
 im Fahrgastraum **NEU**
 Seiten- und Schiebetürverkleidung mit Becher- und
 Flaschenhalter sowie weiteren Ablagen
 Schiebefenster in der Schiebetür **NEU**
 Strapazierfähiger Teppichboden im Fahrgastraum
 Hohe Seitenwandverkleidung im Laderaum **NEU**

1) Bitte beachten Sie, dass es sich um ungefähre Werte handelt und die Maße aufgrund von Fertigungstoleranzen differieren können. 2) Die Anhängelast variiert je nach Motorisierung. 3) Gemessen auf der Bodenhöhe des Fahrzeugs.



Einer für alle.

Transporter Kombi


Mehr Touren. Mehr Beanspruchung. Mehr Aufgaben. Der Transporter Kombi hat die richtigen Qualitäten dafür. Mit besonders schmutzunempfindlichen Stoff Sitzbezügen und viel Kopffreiheit im Innenraum ist jeder Sitzplatz gleich komfortabel. Zudem bleibt er dank schnell entnehmbarer Bänke und Sitze auch für große Transportaufgaben einsatzbereit.

Highlights

- Platz für bis zu neun Personen
- Variabler Innenraum
- Vielfältige Sitzvarianten
- Easy Entry beidseitig – bei zwei Schiebetüren
- Alle Lehnen komplett klappbar
- Strapazierfähige Sitzbezüge **NEU**
- Klimaanlage
- Seitenwindassistent* **NEU**



Einfach reinsetzen.
Die neuen **Stoff Sitzbezüge** sind besonders unempfindlich gegenüber Verschmutzungen.



Schnell rein und raus.
Die „Easy Entry“-Funktion gibt mit einem Handgriff den Weg zur 3. Sitzreihe frei.





Eine ebene Fläche schaffen.
Alle **Lehnen** der Bänke und Einzelsitze im Fahrgast-
raum können auf die Sitzpolster geklappt werden.



Wertvolle Geräte wegpacken.
Das neue **abschließbare Stau-
fach**¹⁾ im Sitzkasten schützt vor
unbefugtem Zugriff.



Eine unübersichtliche Stelle.
Der neue **Flankenschutz**^{2), 3)} unter-
stützt beim zügigen Manövrieren.

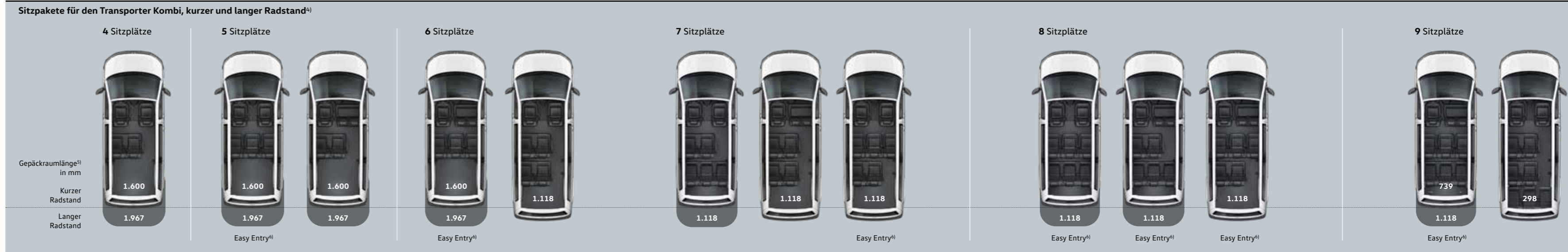


Unterstützung vor Ort.
Mit max. 2.200 mm⁴⁾ Öffnungshöhe ist die **Heck-
klappe** auch als Regenunterstand nutzbar.

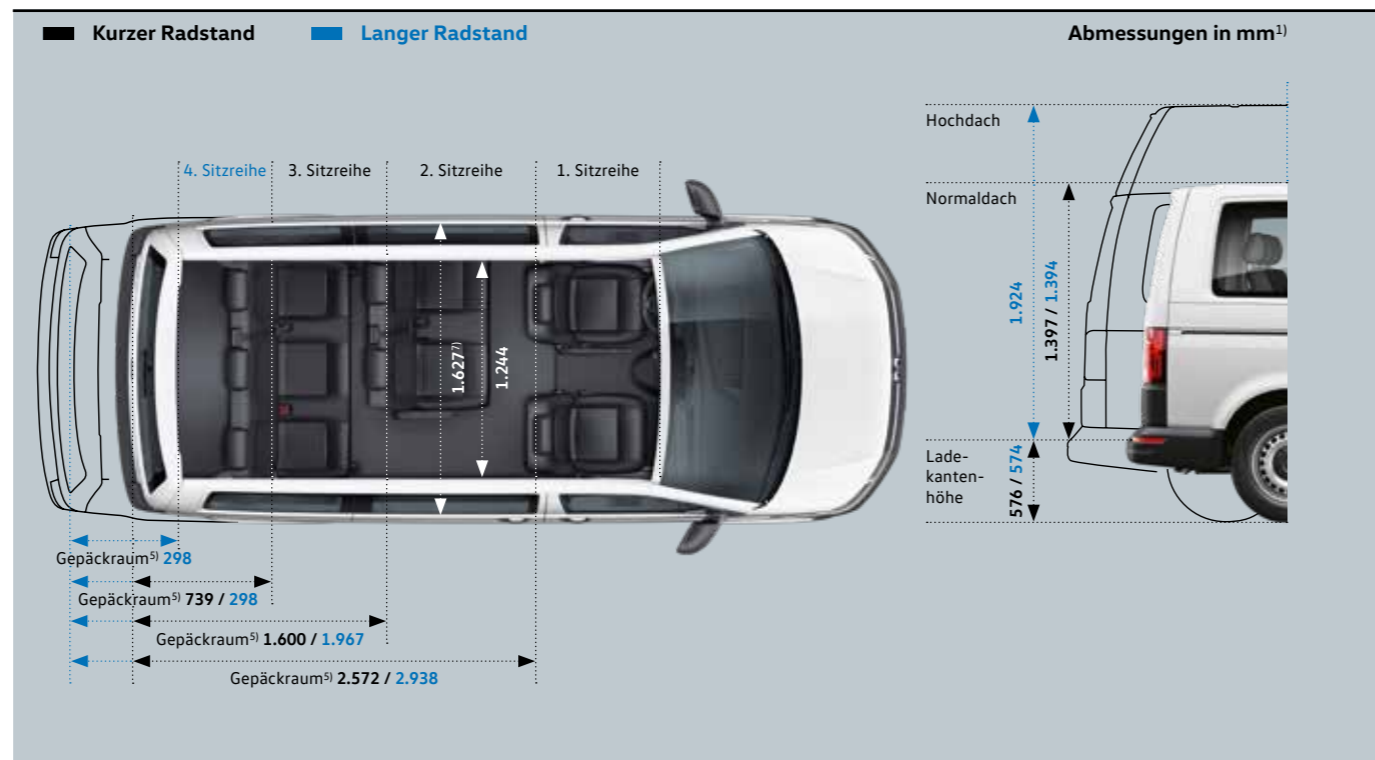
1) Serienausstattung beim Transporter Pritschenwagen mit einer Ablagebox. Sonderausstattung gegen Mehrpreis beim Transporter Kastenwagen, Transporter Kombi und Transporter Kastenwagen Plus mit zwei Ablageboxen. Nicht in Verbindung mit Unterladefunktion erhältlich. 2) Sonderausstattung gegen Mehrpreis. 3) Im Rahmen der Grenzen des Systems. Nicht für offene Aufbauten erhältlich. 4) Bitte beachten Sie, dass es sich um ungefähre Werte handelt und die Maße aufgrund von Fertigungstoleranzen differieren können.

Technische Daten und Serienausstattung

Transporter Kombi



Abmessungen	Normaldach	Hochdach
	Kurzer/langer Radstand	Langer Radstand
Fahrgast-/Gepäckraum		
Fläche in m ²	4,3 / 5,0	5,0
Schiebetür		
Breite x Höhe in mm ¹⁾	1.017 x 1.264	1.017 x 1.264
Elektrische Schiebetür		
Breite x Höhe in mm ¹⁾	954 x 1.282	954 x 1.282
Heckklappe		
Breite x Höhe in mm ¹⁾	1.473 x 1.290	—
Heckflügeltür		
Breite x Höhe in mm ¹⁾	1.473 x 1.290	1.473 x 1.694
Wendekreis		
in mm ¹⁾	11.900 / 13.200	13.200
Gewichte (in kg)		
Zul. Gesamtgewicht	bis zu 3.200 / bis zu 3.200	bis zu 3.200
Zul. Anhängelast	bis zu 2.500 ²⁾ / bis zu 2.500 ²⁾	bis zu 2.500 ²⁾
Max. Dachlast	150 ³⁾ / 100	100



Exterieur

Stoßfänger, Kühlerschutzgitter, Außenspiegelgehäuse, Tür- und Heckklappengriffe in Schwarz
 Kühlerschutzgitter mit Doppelchromleiste **NEU**
 H7-Halogenscheinwerfer **NEU**
 16-Zoll- oder 17-Zoll-Stahlräder⁸⁾
 Elektrisch einstell- und beheizbare Außenspiegel **NEU**

Klimatisierung und Sonnenschutz

Klimaanlage im Fahrerhaus mit elektronischer Regelung
 Wärmeschutzverglasung

Fahrerarbeitsplatz

Schalttafel mit offenen Ablagefächern, Becherhaltern sowie abschließbarem und beleuchtetem Handschuhfach **NEU**
 Fahrersitz und Beifahrerdoppelsitzbank
 Stoffsitzebezug „Double Grid“ in Titanschwarz **NEU**
 Höhen- und längenverstellbares Lenkrad
 Elektrische Fensterheber **NEU**
 Sicherheitsinnenspiegel, abblendbar
 LED-Innenraumbeleuchtung mit zwei Leseleuchten in der Dachkonsole **NEU**
 12-V-Steckdose
 Robuster Gummiboden im Fahrerhaus

Infotainment und Connectivity

Radiosystem „Composition Audio“ mit zwei Lautsprechern, SD-Kartenschacht, Bluetooth-Freisprecheinrichtung und USB-Schnittstelle **NEU**

Fahrgastraum

Seitenfenster
 Schiebetür rechts
 Heckklappe mit Fenster
 Klappbare Verzurrösen
 Trittstufe aus Kunststoff
 Seitenverkleidung aus Hartfaserplatten
 LED-Beleuchtung, vom Cockpit schaltbar **NEU**

Fahrerassistenz- und Sicherheitssysteme

Elektromechanische Servolenkung **NEU**
 Seitenwindassistent⁹⁾, ¹⁰⁾ **NEU**
 Bremsassistent
 Tagfahrlicht
 Berganfahrassistent⁹⁾
 Multikollisionsbremse⁹⁾
 Elektronisches Stabilisierungsprogramm⁹⁾
 Antiblockiersystem (ABS)
 Antriebsschlupfregelung (ASR)
 Elektronische Differenzialsperre (EDS)
 Airbags für Fahrer und Beifahrer
 Elektronische Wegfahrsperrung
 Gurtanschnallwarnung für den Fahrer
 Zentralverriegelung mit zwei Funkfernbedienungen und Innenbetätigung **NEU**

1) Bitte beachten Sie, dass es sich um ungefähre Werte handelt und die Maße aufgrund von Fertigungstoleranzen differieren können. 2) Die zulässige Anhängelast variiert je nach Motorisierung. 3) Bei Verwendung von vier Dachlastträgern. 4) Insgesamt gibt es für den Transporter Kombi mit kurzem Radstand 13 Sitzpakete und für den Transporter Kombi mit langem Radstand 20 Sitzpakete (teilweise auf Anfrage erhältlich). 5) Gemessen auf der Bodenhöhe des Fahrzeugbodens. 6) Auf der Schiebetürseite, bei zwei Schiebetüren beidseitig. 7) Gilt für Fahrzeuge mit einer Schiebetür. 8) Je nach Motor-Getriebe-Kombination. 9) Im Rahmen der Grenzen des Systems. 10) Nicht für offene Aufbauten erhältlich.



Ganze Teams mitnehmen.
Die **Doppelkabine** bietet Platz für bis zu sechs Personen.



Spart viel Kraft.
Die **Trittstufe** aus rostfreiem und rutschhemmendem Aluminium-Riffelblech erleichtert den Zugang zur Ladefläche.



Flexibel abladen.
Die stabilen **Sicherheitsverschlüsse** der Bordwand sind dauerhaft leichtgängig.

Transporter Pritschenwagen

Schweres Gerät. Schwere Ladung. Schweres Gelände. Der Transporter Pritschenwagen besitzt ein gewaltiges Potenzial dafür. Mit seiner Steigfähigkeit von 37° und bis zu 1.243 kg Zuladung lässt er sich von kaum einem Vorhaben abbringen. Verschiedene Ladeflächen, Ausstattungen und Sitzpakete ermöglichen eine perfekte Anpassung an jeden Job.

Highlights

- Extra robuste Qualität
- Größte Pritschenauswahl im Segment
- Für zwei bis sechs Personen plus Ausrüstung
- Auch als Tiefladepritsche mit Einzelkabine
- Durchdachte Lösungen für Ladungssicherheit
- Stabile Sicherheitsverschlüsse
- Bis zu 5,7 m² Ladefläche*



Sperrige Ladung sichern.
Die **Verzurrösen** zur Befestigung von Material und Maschinen sind in den Boden eingelassen.



Lange Fahrten bequemer machen.
Die **Sitze** aus formstabilem Schaumstoff bieten auch nach Jahren eine angenehm weiche Polsterung.

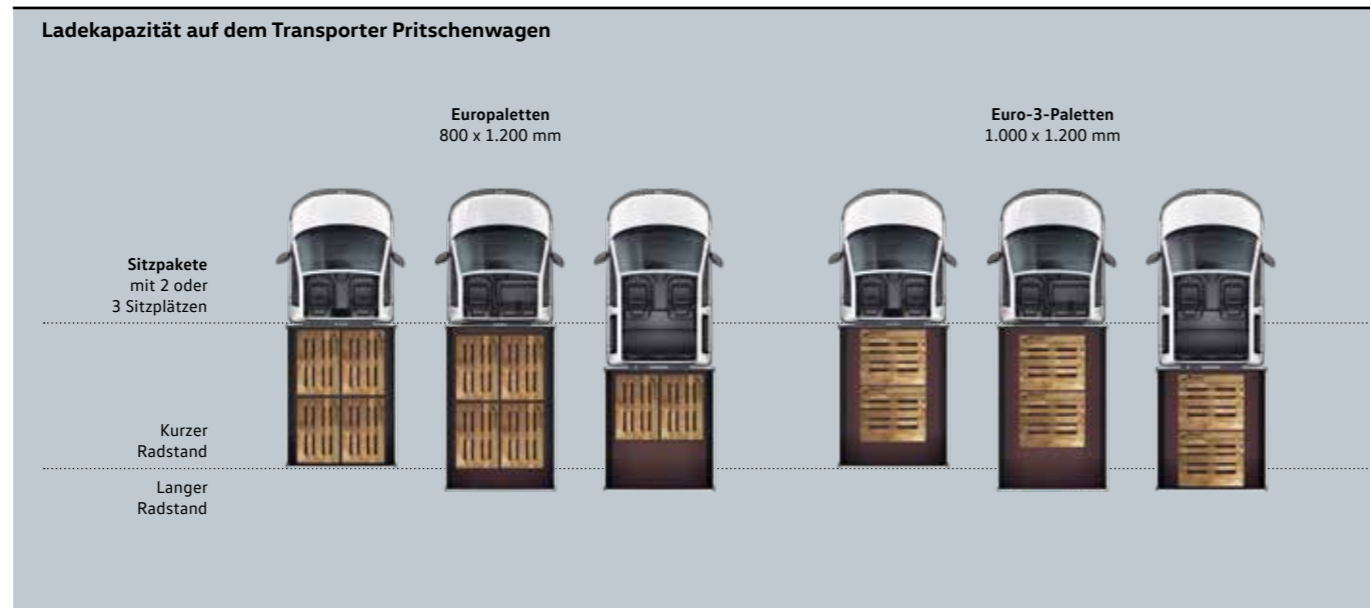
*Beim langen Radstand und Einzelkabine.

Technische Daten und Serienausstattung

Transporter Pritschenwagen



Abmessungen	Einzelkabine Kurzer/ langer Radstand	Doppelkabine Langer Radstand
Ladefläche Fläche in m ²	4,9 / 5,7	5,0
Wendekreis in mm ¹⁾	11.900 / 13.200	13.200
Gewichte (in kg)		
Zul. Gesamtgewicht	bis zu 3.000 / bis zu 3.000	bis zu 3.000
Zul. Anhängelast	bis zu 2.500 ²⁾ / bis zu 2.500 ²⁾	bis zu 2.500 ²⁾



Exterieur

Stoßfänger, Kühlerschutzgitter, Außenspiegel-
 gehäuse, Tür- und Heckklappengriffe in Schwarz
 Kühlerschutzgitter mit Doppelchromleiste **NEU**
 H7-Halogencheinwerfer **NEU**
 16-Zoll- oder 17-Zoll-Stahlräder⁴⁾
 Elektrisch einstell- und beheizbare Außenspiegel **NEU**

Klimatisierung und Sonnenschutz

Manuelle Heizung
 Wärmeschutzverglasung

Fahrer Arbeitsplatz

Schalttafel mit offenen Ablagefächern, Becher-
 halten und abschließbarem Handschuhfach **NEU**
 Beifahrerdoppelsitzbank mit abschließbarem
 Staufach⁵⁾
 Stoffsitzebezug „Double Grid“ in Titanschwarz **NEU**
 Höhen- und längenverstellbares Lenkrad
 Elektrische Fensterheber **NEU**
 Sicherheitsinnenspiegel, abblendbar
 LED-Innenraumbelichtung mit zwei
 Leseleuchten in der Dachkonsole **NEU**
 12-V-Steckdose
 Robuster Gummiboden im Fahrerhaus

Infotainment und Connectivity

Radiosystem „Composition Audio“ mit zwei
 Lautsprechern, SD-Kartenschacht, Bluetooth-
 Freisprecheinrichtung und USB-Schnittstelle **NEU**

Fahrgastraum (Doppelkabine)

Seiten- und Heckfenster
 Zwei Türen
 3er-Sitzbank
 Halbhohe Seitenverkleidung aus Hartfaserplatten im
 hinteren Bereich

Fahrerassistenz- und Sicherheitssysteme

Elektromechanische Servolenkung **NEU**
 Bremsassistent
 Tagfahrlicht
 Berganfahrassistent⁶⁾
 Multikollisionsbremse⁶⁾
 Elektronisches Stabilisierungsprogramm⁶⁾
 Antiblockiersystem (ABS)
 Antriebsschlupfregelung (ASR)
 Elektronische Differenzialsperre (EDS)
 Airbags für Fahrer- und Beifahrer
 Elektronische Wegfahrsperrung
 Gurtanschnallwarnung für den Fahrer
 Zentralverriegelung mit zwei Funkfernbedienungen
 und Innenbetätigung⁷⁾ **NEU**

1) Bitte beachten Sie, dass es sich um ungefähre Werte handelt und die Maße aufgrund von Fertigungstoleranzen differieren können. 2) Die zulässige Anhängelast variiert je nach Motorisierung. 3) Gemessen auf der Bodenhöhe der Pritsche. 4) Je nach Motor-Getriebe-Kombination. 5) Nicht in Verbindung mit Unterladefunktion erhältlich. 6) Im Rahmen der Grenzen des Systems. 7) Über die optionale Multifunktionsanzeige programmierbar.



Größeres bewegen.

Lasten und 4MOTION.

Allradantrieb 4MOTION.^{1), 2)} Über eine elektronisch gesteuerte Lamellenkupplung an der Hinterachse passt der Allradantrieb die Kraftübertragung automatisch an die jeweilige Fahrsituation an. Das geringe Gewicht des Systems ist die Basis für ein optimales Fahrverhalten und eine hohe Fahrdynamik.

Mechanische Differenzialsperre.^{1), 3)} Als zusätzliche Unterstützung zum Allradantrieb 4MOTION^{1), 2)} ist für die Hinterachse eine mechanische Differenzialsperre erhältlich. Diese erleichtert das Anfahren unter schwierigen Bedingungen abseits der Straße und macht den Transporter zu einem der geländegängigsten Fahrzeuge seiner Klasse.

Bis zu 2,5 t Anhängelast. In Verbindung mit den 6- und 7-Gang-Getrieben werden bis zu 2,5 t Anhängelast erreicht.

Anhängerkupplung.¹⁾ Je nach Anforderung ist eine starre Anhängerkupplung oder eine abnehmbare Variante für mehr Flexibilität erhältlich.

Gespannstabilisierung.^{1), 4), 5)} Greift automatisch bei Pendelbewegungen des mitgeführten Anhängers ein. Durch gezieltes Abbremsen wird das Gespann stabilisiert.



Voll beladen bergab.
Der **Bergabfahrassistent^{1), 3), 4)}** sorgt durch eine Abregelung der Motordrehzahl und wenn nötig durch Bremsengriffe für ein kontrolliertes und komfortables Bergabfahren.



Mit Anhänger steil bergauf.
Das **Doppelkupplungsgetriebe DSG^{1), 2)}** schaltet ohne Zugkraftunterbrechung und passt sich dem Fahrstil des Fahrers an.



1) Sonderausstattung gegen Mehrpreis. 2) Nicht für alle Motorisierungen verfügbar. 3) Nur in Verbindung mit dem Allradantrieb 4MOTION erhältlich. 4) Im Rahmen der Grenzen des Systems. 5) Nur in Verbindung mit einer Anhängerkupplung oder mit der Vorbereitung für die Anhängerkupplung erhältlich.



Parkenassistent
„Park Assist“^{1), 2), 3)} **NEU**

Unterstützt beim Einparken in Quer- und Längsparklücken, indem selbsttätig die optimalen Lenkbewegungen durchgeführt werden.



Anhängerrangierassistent
„Trailer Assist“^{1), 2), 3)} **NEU**

Vereinfacht die Steuerung eines Anhängergespans beim Rangieren in Querparklücken sowie beim präzisen Rückwärtsfahren zum Ansteuern von Laderampen und anderen Zielen.



Flankenschutz^{1), 2), 3)} **NEU**

Überwacht während der Fahrt die Fahrzeugflanken und zeigt kritische Annäherungen an Pfosten oder Mauern im Display des Infotainmentsystems an.



Reifendruckkontrollanzeige^{1), 2), 3), 4)} **NEU**

Informiert den Fahrer vor und während der Fahrt über den aktuellen Reifendruck und warnt bei Druckverlust. In jedem Rad sind Sensoren, die per Funk Aufschluss über den Reifendruck geben.



Verkehrszeichenerkennung^{1), 2)} **NEU**

Erfasst Geschwindigkeitsbegrenzungen, Überholverbote sowie zeitliche und witterungsbedingte Einschränkungen mit einer speziellen Kamera und informiert den Fahrer in der Multifunktionsanzeige.



Seitenwindassistent^{2), 3)} **NEU**

Stabilisiert das Fahrzeug bei starkem böigem Seitenwind durch automatische Bremsengriffe.



Spurhalteassistent
„Lane Assist“^{1), 2), 3), 5)} **NEU**

Erfasst über eine Multifunktionskamera die eigene Fahrspur und korrigiert bei drohender Überführung der Spurbegrenzungslinien.



Ausparkassistent^{1), 2)} **NEU**

Unterstützt beim rückwärtigen Ausparken. Reagiert der Fahrer bei einer kritischen Annäherung eines Fahrzeugs nicht auf den Warnton, erfolgt ein Bremsengriff.



Automatische Distanzregelung ACC inkl. Umfeldbeobachtungssystem
„Front Assist“ mit City-Notbremsfunktion^{1), 2)}

Passt die Geschwindigkeit des eigenen Fahrzeugs an die Geschwindigkeit des vorausfahrenden Fahrzeugs durch aktive Eingriffe an und hält dabei den vom Fahrer vorgegebenen Abstand.



Bergabfahrassistent^{1), 2), 6)}

Sorgt durch eine Abregelung der Motordrehzahl und wenn nötig durch Bremsengriffe für ein kontrolliertes und komfortables Bergabfahren.

Besser ankommen.

Die modernen Fahrerassistenzsysteme.

1) Sonderausstattung gegen Mehrpreis. 2) Im Rahmen der Grenzen des Systems. 3) Nicht für offene Aufbauten erhältlich. 4) Nicht in Verbindung mit dem Radiosystem „Composition Audio“ erhältlich. 5) Der Fahrer muss jederzeit bereit sein, das Assistenzsystem zu übersteuern, und wird nicht von seiner Verantwortung entbunden, das Fahrzeug umsichtig zu fahren. 6) Nur in Verbindung mit dem Allradantrieb 4MOTION erhältlich.

Komfort und Infotainment mit We Connect^{4), 5)}

Die optionalen Radio- und Navigationssysteme bieten Zugang zu den kostenfreien Diensten des Basispakets und zu den kostenpflichtigen Diensten von We Connect Plus^{4), 6)}.

We Connect^{4), 5)} bietet:

Pannruf **NEU**
 Parkposition
 Automatische Unfallmeldung **NEU**
 Fahrzeugstatus
 Türen & Licht
 Fahrzeugzustandsbericht
 Fahrdaten
 Service-Terminplanung

We Connect Plus^{4), 6)} bietet:

Online-Verkehrsinformation **NEU**
 Online-Kartenaktualisierung **NEU**
 Online-Routenberechnung
 Tankstellen und Ladestationen
 Parkplätze
 Online-Sprachbedienung **NEU**
 Online-Zielimport **NEU**
 Medien-Streaming¹⁰⁾ **NEU**
 Gebietsbenachrichtigung
 Online-Diebstahlwarnanlage
 Online-Standheizung¹¹⁾
 Webradio¹⁰⁾ **NEU**
 WLAN-Hotspot¹⁰⁾ **NEU**
 Geschwindigkeitsbenachrichtigung
 Hupen & Blinken
 Parkplätze



Intelligent durch den Verkehr. Mit der **Online-Verkehrsführung** haben Sie immer Zugriff auf Verkehrsinformationen in Echtzeit.

Exterieur

01



02



01 Elektrisch anklappbare Außenspiegel. Werden beim Verriegeln mittels Funkfernbedienung automatisch ans Fahrzeug angeklappt. | KA | KO | KP | PR |

02 „Bulli“-Plakette. Das Signet in Chromoptik sitzt neben dem Seitenblinker. | KA | KO | KP | PR |

03



04



03 LED-Rückleuchten. Langlebige und energiesparende LED-Technik für Fahrzeuge mit Heckklappe. | KA | KO | KP |

04 LED-Frontscheinwerfer. Geben dem Fahrzeug eine attraktive Lichtsignatur bei gleichzeitig großer Leuchtweite und hohem Lichtvolumen. | KA | KO | KP | PR |

H7-Halogencheinwerfer. **NEU** Optimieren mit großer Reichweite und sehr guter Seitenausleuchtung die Sicht bei Dunkelheit. | KA | KO | KP | PR |

Fahrerarbeitsplatz

05



06



05 LED-Innenraumbeleuchtung mit zwei Leseleuchten in der Dachkonsole. **NEU** Spenden angenehmes Licht zum Arbeiten. | KA | KO | KP | PR |

06 Elektrische Lendenwirbelstütze. Ermöglicht maßgenauen Sitzkomfort mit stufenloser Verstellung in vier Richtungen. | KA | KO | KP | PR |

Beifahrerdoppelsitzbank mit abschließbarem Staufach.³⁾ **NEU** Hat zum Öffnen und Verschließen einen separaten Schlüssel. | KA | KO | KP | PR |

Ablagefach für die Beifahrerdoppelsitzbank. In die Rückenlehne ist ein ausklappbares Ablagefach mit Getränke- und Stifthalter integriert. | KA | KO | KP | PR |

Serienausstattung Sonderausstattung | KA | Kastenwagen | KO | Kombi | KP | Kastenwagen Plus | PR | Pritschenwagen

Multifunktionsanzeige „Plus“. Zeigt aktuelle Informationen an, u. a. Außentemperatur, Reichweite, Durchschnittsgeschwindigkeit und -verbrauch. | KA | KO | KP | PR |

Multifunktionsanzeige „Premium“. **NEU** Zeigt wichtige Fahr- und Fahrzeuginformationen in 3D und in Farbe an. | KA | KO | KP | PR |

Digitaler Tachograf. **NEU** Erfüllt die seit Juni 2019 geltende EU-Richtlinie für Kraftfahrzeuge. | KA | KO | KP | PR |

Multifunktions-Lederlenkrad. Erleichtert die Bedienung verschiedener Systeme während der Fahrt. | KA | KO | KP | PR |

Elektromechanische Servolenkung. **NEU** Die geschwindigkeitsabhängige Lenkung verbessert Fahrgefühl und -sicherheit. | KA | KO | KP | PR |

230-V-Steckdose (am Fahrersitzgestell).²⁾ **NEU** Versorgt Werkzeug-Akkus und Laptops mit 230-V-Wechselstrom. | KA | KO | KP | PR |

12-V-Steckdose in der Mittelablage. Versorgt Smartphones und andere elektrische Geräte mit 12-V-Gleichstrom. | KA | KO | KP | PR |

Infotainment und Connectivity

07



08



07 Radiosystem „Composition Audio“. **NEU** Das System mit Monochrom-Display, 2 x 20 Watt Leistung und zwei Lautsprechern besitzt einen SD-Kartenschacht, eine USB- und eine Bluetooth-Schnittstelle. | KA | KO | KP | PR |

08 Radiosystem „Composition Colour“.³⁾ **NEU** Das System mit 16,5 cm (6,5 Zoll) großem Farb-Touchdisplay, 4x 20 Watt Leistung und vier Lautsprechern besitzt einen SD-Kartenschacht, zwei externe USB- sowie eine Bluetooth-Schnittstelle und unterstützt We Connect^{4), 5)} Basisdienste sowie ausgewählte Dienste von We Connect Plus^{4), 6)}. | KA | KO | KP | PR |

Navigationssystem „Discover Media“.³⁾ Das System mit 20,3 cm (8 Zoll) großem Farb-Touchdisplay inkl. Annäherungssensorik, 4x 20 Watt Leistung und vier Lautsprechern bietet hybride Navigation, eine Auswahl verschiedenster Kartenoptionen, kostenlose Kartenaktualisierungen über das Internet, 32-GB-Mediaspeicher, zwei externe USB- sowie eine Bluetooth-Schnittstelle, hybride Sprachbedienung und Internetradio. Das System unterstützt wireless⁷⁾ App-Connect, We Connect^{4), 5)} und We Connect Plus^{4), 6)}. | KA | KO | KP | PR |

Mobiltelefon-Schnittstelle „Comfort“ inkl. induktiver Ladefunktion.⁸⁾ Verbessert den Empfang und lädt den Akku kompatibler Geräte kabellos auf. | KA | KO | KP | PR |

Sprachbedienung.⁹⁾ Steuern Sie über Sprache zahlreiche Telefon-, Navigations- und Audiofunktionen. | KA | KO | KP | PR |

1) Nicht in Verbindung mit Unterladefunktion erhältlich. 2) Nicht in Verbindung mit Beifahrerdoppelsitzbank erhältlich. 3) Auf Wunsch auch mit DAB+ und Komforttelefonie erhältlich. 4) Zur Nutzung der We Connect Leistungen benötigen Sie ein Volkswagen ID Benutzerkonto und müssen sich mit Benutzername und Passwort bei We Connect anmelden. Des Weiteren ist ein separater We Connect Vertrag bzw. We Connect Plus Vertrag mit der Volkswagen AG online abzuschließen. Für We Connect Plus haben Sie nach Übergabe des Fahrzeugs 90 Tage Zeit, um das Fahrzeug unter portal.volkswagen-we.com zu registrieren und die Dienste für die volle Dauer der vereinbarten unentgeltlichen Laufzeit zu nutzen. Nur in Verbindung mit einem kompatiblen Infotainmentsystem erhältlich. 5) Sonderausstattung gegen Mehrpreis beim Radiosystem „Composition Colour“. Serienausstattung für alle höheren Infotainmentsysteme. 6) Bei aktiver Verlängerung ab dem zweiten Jahr gegen Mehrpreis. 7) Nur in Verbindung mit einem CarPlay-fähigen Gerät ab dem Navigationssystem „Discover Media“. 8) Nur in Verbindung mit dem Radiosystem „Composition Colour“ sowie mit dem Navigationssystem „Discover Media“ erhältlich. 9) Nur in Verbindung mit dem Navigationssystem „Discover Media“ erhältlich. 10) Nur in Verbindung mit dem Streaming & Internet Paket erhältlich. 11) Der Dienst ist kompatibel mit den meisten Wasserzusatzheizungen. Er ist nicht kompatibel mit Fahrzeugen, die über eine Luft-Standheizung verfügen.

Laderaum, Fahrerhaus und Ladefläche



01 Hohe Seitenverkleidung (Hartfaser).¹⁾ Schützt die Seitenwände durchgängig vom Boden bis zum Dachrahmen. | KA | KO | KP |

02 Verzurrstreifen (Boden, Seiten). Bieten eine hohe Tragfähigkeit für Zurrgurte. | KA |



03 Universalboden. Schafft ideale Voraussetzungen für den nachträglichen Einbau von Schranksystemen verschiedener Hersteller²⁾. Spezielle Adapter³⁾ in den Ausfräsungen im Bodenbelag ermöglichen einen jederzeit flexiblen Ein- und Ausbau von Schrankaufbauten ohne Kleben oder Bohren. Der Rückbau des Bodens hinterlässt nur minimale Spuren. | KA |



04 Rutschfester, abwaschbarer Gummiboden. Erhöht die Sicherheit durch eine bis über die Ladekante reichende rutschfeste Oberfläche und die Trittsufenbeleuchtung. | KA | KO | KP |

05 Verzurrösen (klappbar). Ermöglichen optimales Verzurren am Boden. Die maximale Zugkraft von 250 daN kann optional auf 470 daN erhöht werden. | KA | KO | KP | PR |

06 Anhängerkupplung, starr, bis zu 2,5 t Anhängelast.⁴⁾ Verfügt über eine Spannstablisierungsfunktion⁵⁾ des elektronischen Stabilisierungsprogramms. | KA | KO | KP | PR |

07 Anhängerkupplung, abnehmbar, bis zu 2,5 t Anhängelast inklusive Spannstablisierung.^{4), 5)} Ermöglicht die Montage und Demontage mit wenigen Handgriffen. | KA | KO | KP |

Trennwand mit 3er-Sitzbank inkl. Ablagen, ISOFIX und Top Tether für die äußeren Sitze. **NEU** Bietet umfassenden Schutz und Komfort, auch für die Kindersitze der kleinsten Fahrgäste. | KP |

Modulares Sitzbefestigungssystem. Ermöglicht ein Versetzen der 3er-Sitzbank in jede Sitzreihe. Für alle Sitze sind Befestigungspunkte und Sicherheitsgurte vorhanden. | KO |

Sitzbänke und Sitze inkl. ISOFIX und Top Tether. Vereinfacht die Befestigung von Kindersitzen. | KO |

Schiebetür links. Beschleunigt das Be- und Entladen bzw. steigert den Komfort beim Ein- und Aussteigen. | KA | KO | KP |

Elektrische Zuziehhilfe für Schiebetüren. Erleichtert das Schließen der Schiebetüren. | KA | KO | KP |

Elektrische Schiebetüren. Funktionieren auch beim Halten an Steigungen und Gefällen zuverlässig und bieten einen Einklemmschutz. | KA | KO | KP |



08 Trennwand, hoch mit Fenster. Das Fenster ist aus Sicherheitsglas. | KA |

09 Trennwand, hoch geschlossen. Trennt konsequent den Laderaum vom Fahrerhaus. | KA |

Metallgitter über 3er-Sitzbank hinten.¹⁾ **NEU** Verhindert das Durchrutschen von Ladung im Kopfbereich. | KO |



10 Heckklappe ohne Fenster. Ermöglicht mit einer großen Öffnungshöhe von max. 2.200 mm⁶⁾ ein komfortables Be- und Entladen. | KA | KP |

11 Heckklappe mit Fenster. Optimierte die Sicht nach hinten durch ein besonders großes Fenster. | KA | KO | KP |



12 Heckflügeltüren. Bei Modellen mit Hochdach sind Heckflügeltüren serienmäßig. | KA | KP |

13 Heckflügeltüren mit Fenster. Erweitern das Sichtfeld dank einer schmalen Mittelsäule in Verbindung mit extra breiten Scheiben. Beim Kombi mit Hochdach sind sie serienmäßig. | KA | KO | KP |

1) Kann zu verlängerter Lieferzeit führen. 2) Für den korrekten und sicheren Einbau der Schranksysteme, die am Universalboden befestigt werden, sorgt der jeweilige Aufbauersteller. 3) Nicht im Lieferumfang enthalten. 4) Die zulässige Anhängelast variiert je nach Motorisierung. 5) Nur in Verbindung mit einer Anhängerkupplung oder mit der Vorbereitung für die Anhängerkupplung erhältlich. Im Rahmen der Grenzen des Systems. 6) Bitte beachten Sie, dass es sich um ungefähre Werte handelt und die Maße aufgrund von Fertigungstoleranzen differieren können.

Klimatisierung und Sonnenschutz



01 Dachlüfter. Be- oder entlüftet den Lade- bzw. Fahrgastraum. | KA | KO | KP |

02 Zusätzlicher Laderaumlüfter (Bäckerschlitze). Entlüftet den Laderaum und vermindert das Beschlagen der Heckscheibe. | KA | KP |

Sitzheizung für Fahrer- und Beifahrer. Separat regelbar wärmt sie Sitz- und Lehnenflächen. Ist auch für die Beifahrerdoppelsitzbank erhältlich. | KA | KO | KP | PR |

Frontscheibenheizung. Sorgt bei feuchter und kalter Witterung schnell für freie Sicht. Die Heizelemente sind in die Scheibe integriert. | KA | KO | KP | PR |

Heckscheibenheizung. Erreicht schnell eine zuverlässig freie Sicht nach hinten. | KA | KO | KP |

Zusatzheizung (Fahrgast-/Laderaum). Erhöht die Leistung durch einen zweiten Wärmetauscher und einen Ausströmer an der C-Säule. | KA | KO | KP | PR |

Luftstandheizung. Sie wird über das zentrale Bedienteil oder per Funkfernbedienung programmiert und hält den Innenraum im Dauerbetrieb mit 2.500 W bis zu 48 h lang angenehm warm. | KA | KO | KP | PR |

Wasserzusatzheizung (Standheizung). Unterstützt die Bordheizung und kann zum Vorwärmen eingestellt werden. Die warme Luft gelangt über die Ausströmer der Schalttafel in den Innenraum. | KA | KO | KP | PR |

Klimaanlage im Fahrerhaus mit elektronischer Regelung. Sie ermöglicht es, die Wohlfühltemperatur stufenlos einzustellen. | KA | KO | KP | PR |

Privacyverglasung. Erweitert die Privatsphäre durch dunkel eingefärbte Scheiben im Fahrgastraum. | KO |

Sicherheitssysteme



03 eCall. Übermittelt nach einem Unfall automatisch Zeit, Position und Anzahl der Insassen an die Notrufzentrale und stellt eine Sprachverbindung her. Aktiviert wird das System durch einen Crash-Sensor oder manuell über die Notruftaste. Ist ab dem Radiosystem „Composition Colour“ Serie. | KA | KO | KP | PR |

Airbags für Fahrer- und Beifahrer. | KA | KO | KP | PR |

Multikollisionsbremse.¹⁾ Leitet nach einer Kollision den Bremsvorgang ein. | KA | KO | KP | PR |

Elektronisches Stabilisierungsprogramm.¹⁾ Verhindert in Gefahrensituationen ein Ausbrechen des Fahrzeugs. | KA | KO | KP | PR |

Antiblockiersystem (ABS). Verhindert das Blockieren der Räder und erhält so die Lenkbarkeit. | KA | KO | KP | PR |

Antriebsschlupfregelung (ASR). Verhindert das Durchdrehen der Räder. | KA | KO | KP | PR |

Elektronische Differenzialsperre (EDS). Brems das durchdrehende Rad ab und verbessert so das Vorankommen. | KA | KO | KP | PR |

Zentralverriegelung mit zwei Funkfernbedienungen und Innenbetätigung. Öffnet mit Druck auf die Funkfernbedienung alle Türen oder wahlweise nur die Fahrertür. | KA | KO | KP | PR |

Elektrische Kindersicherung. Über Tasten lassen sich die Schiebetüren vom Cockpit aus separat verriegeln. | KO |



Sitzbezüge



01 Stoff „Double Grid“ in Titanschwarz^{NEU} | KA | KO | PR |

02 Stoff „Bricks“ in Titanschwarz^{NEU} | KA | KO | KP | PR |



03 Robuststoff „Robusta“ in Palladium²⁾^{NEU} | KA | KO | PR |

04 Kunstleder „Mesh“ in Palladium | KA | KO | KP | PR |



1) Im Rahmen der Grenzen des Systems. 2) Nur für die erste Sitzreihe erhältlich. Die Abbildungen auf diesen Seiten können nur Anhaltspunkte sein, weil die Farben und Materialien im Druck nicht wirklichkeitsgetreu wiedergegeben werden können.

Lackierungen



Candy-Weiß/Ascotgrau¹⁾ NEU | KA | KO | KP |

Metallic-Lackierungen



Reflexsilber²⁾ | KA | KO | KP | PR |



Indiumgrau²⁾ | KA | KO | KP | PR |



Starlight Blue²⁾ | KA | KO | KP | PR |



Ravennablau NEU | KA | KO | KP | PR |



Mojave Beige | KA | KO | KP | PR |



Copper Bronze NEU | KA | KO | KP | PR |



Fortanarot NEU | KA | KO | KP | PR |



Bay Leaf Green NEU | KA | KO | KP | PR |

Zweifarb- und Perleffekt-Lackierungen



Mojave Beige/Deep Black¹⁾ NEU | KA | KO | KP |



Reflexsilber/Indiumgrau¹⁾ NEU | KA | KO | KP |



Reflexsilber/Starlight Blue¹⁾ NEU | KA | KO | KP |



Reflexsilber/Fortanarot¹⁾ NEU | KA | KO | KP |



Candy-Weiß/Copper Bronze¹⁾ NEU | KA | KO | KP |



Candy-Weiß/Bay Leaf Green¹⁾ NEU | KA | KO | KP |



Deep Black | KA | KO | KP |

Uni-Lackierungen



Candy-Weiß | KA | KO | KP | PR |



Ascotgrau²⁾ NEU | KA | KO | KP | PR |



Kirschrot²⁾ | KA | KO | KP | PR |



Leuchtorange²⁾ | KA | KO | KP | PR |



Pure Grey | KA | KO | KP | PR |

1) Nicht in Verbindung mit Heckflügeltüren, Hochdach und Transporter Pritschenwagen erhältlich. 2) Diese Lackierung ist als Sonderausstattung gegen Mehrpreis auch in Verbindung mit Hochdach erhältlich. Die Abbildungen auf diesen Seiten können nur Anhaltspunkte sein, weil die Farben im Druck nicht wirklichkeitsgetreu wiedergegeben werden können.

Räder

18 Zoll



Leichtmetallrad „Springfield“
8 J x 18. In Silber.
| KA |

Leichtmetallrad „Palmerston“
8 J x 18. In Schwarz,
Oberfläche glanzgedreht.
| KA |

Leichtmetallrad „Teresina“ ^{NEU}
8 J x 18. In Schwarz,
Oberfläche glanzgedreht.
| KA |



**Stahlrad
mit Radmittenabdeckung***
7 J x 17.
| KA | KO | KP | PR |

Leichtmetallrad „Aracaju“ ^{NEU}
7 J x 17. In Silber.
| KA | PR |



Leichtmetallrad „Devonport“
7 J x 17. In Silber.
| KA | KO | KP | PR |

Leichtmetallrad „Woodstock“
7 J x 17. In Schwarz,
Oberfläche glanzgedreht.
| KA |



Leichtmetallrad „Posada“ ^{NEU}
7 J x 17. In Schwarz,
Oberfläche glanzgedreht.
| KA |

16 Zoll



**Stahlrad
mit Radmittenabdeckung***
6 ½ J x 16.
| KA | KO | KP | PR |

Leichtmetallrad „Clayton“
6 ½ J x 16. In Silber.
| KA | PR |

17 Zoll

* Je nach Motor-Getriebe-Kombination.

Volkswagen Service

Für Sie und Ihren Volkswagen nur das Beste:
Wir bieten Ihnen umfassende Leistungen, damit
Sie rundum sorglos und sicher auf den Straßen
unterwegs sind.



Die Volkswagen Mobilitätsgarantie – inklusive bei Ihrem Neuwagen

Begleitet Sie auf jedem Kilometer und hilft
– bei Pannen und Unfall
– auch im Ausland
– inkl. Ersatzwagen bei längerer Reparaturzeit

Volkswagen Notruf 01 86 666 (aus dem Ausland +43 1 86 666)

Die Mobilitätsgarantie verlängert sich automatisch, wenn die
erforderlichen Service-/Inspektionsereignisse bei einem autori-
sierten Volkswagen Nutzfahrzeuge Service-Betrieb durchgeführt
werden. Ein ganzes Autoleben lang.
Details unter: vw-nutzfahrzeuge.at/service-zubehoer

Die Volkswagen TopCard – optional für Ihren Neuwagen

– **Räderwechsel** zweimal im Jahr
– **Ersatzwagen** bei einem Werkstatt-Aufenthalt ab 12 Stunden
und vorheriger Terminvereinbarung (max. 3 Tage/Jahr und
50 Freikilometer/Tag)
– **15,- € Gutschein** geschenkt*

Beim Neuwagenkauf nur 69,- €
Gültig für ein Jahr.

*Nicht für den Kauf der TopCard einlösbar.

Unverbindlicher, nicht kart. Richtpreis in Euro inkl. MwSt. Die
Leistungen sind nur in Verbindung mit einer gültigen Volkswagen
Nutzfahrzeuge TopCard bei allen teilnehmenden Volkswagen
Nutzfahrzeuge Service-Betrieben einlösbar. Nicht auf ein anderes
Fahrzeug übertragbar. Keine Barablöse für ungenutzte Leistungen
möglich. Stand 8/2020. Details unter: vw-nutzfahrzeuge.at/topcard

Der Transporter 6.1

Porsche Austria GmbH & Co OG
Marketing VW Nutzfahrzeuge
Änderungen und Irrtümer vorbehalten
Stand: September 2020
www.vw-nutzfahrzeuge.at
YVW00000126798

Verbrauch: 7,1 – 10,8 l/100 km. CO₂-Emission: 187 – 284 g/km.

Die in diesem Katalog abgebildeten Fahrzeuge sind teilweise mit Sonderausstattungen gegen Mehrpreis ausgerüstet. Alle Angaben zu Ausstattungen und technischen Daten basieren auf dem Stand der Technik zum Zeitpunkt der Drucklegung vorhandenen Kenntnissen. Änderungen sind vorbehalten. DSG® und 4MOTION® sind eingetragene Marken der Volkswagen AG und anderer Unternehmen der Volkswagen Gruppe in Deutschland sowie in weiteren Ländern. Die Tatsache, dass ein Zeichen in diesem Dokument nicht mit ® versehen ist, kann nicht so ausgelegt werden, dass dieses Zeichen keine eingetragene Marke ist und/oder dass dieses Zeichen ohne vorherige schriftliche Zustimmung der Volkswagen AG verwendet werden könnte.

Die Nutzung der mobilen Online-Dienste von We Connect wird über eine integrierte Internetverbindung ermöglicht. Die damit verbundenen, innerhalb Europas anfallenden Datenkosten werden im Rahmen der Netzabdeckung mit Ausnahme der „Streaming & Internet“-Dienste von der Volkswagen AG getragen. Für die Nutzung der „Streaming & Internet“-Dienste sowie des WLAN-Hotspots können kostenpflichtige Datenpakete über den externen Mobilfunkpartner „Cubic Telecom“ bezogen und im Bereich der Netzabdeckung innerhalb zahlreicher europäischer Länder genutzt werden. Informationen zu Preisen und unterstützten Ländern finden Sie unter vw.cubictelecom.com. Alternativ ist die Nutzung von Webradio, Hybrid-Radio und Medien-Streaming über ein mobiles Endgerät (z.B. Smartphone) mit der Fähigkeit, als mobiler WLAN-Hotspot zu agieren, möglich. In diesem Fall sind die entsprechenden Dienste nur mit einem bestehenden oder separat abzuschließenden Mobilfunkvertrag zwischen Ihnen und Ihrem Mobilfunkprovider und nur innerhalb der Abdeckung des jeweiligen Mobilfunknetzes verfügbar. Durch den Empfang von Datenpaketen aus dem Internet können, abhängig von Ihrem jeweiligen Mobilfunktarif und insbesondere beim Betrieb im Ausland, zusätzliche Kosten (z.B. Roaming-Gebühren) entstehen. Zur Nutzung der kostenfreien We Connect App werden ein Smartphone mit geeignetem iOS- oder Android-Betriebssystem und eine SIM-Karte mit Datenoption mit einem bestehenden oder separat abzuschließenden Mobilfunkvertrag zwischen Ihnen und Ihrem Mobilfunkprovider benötigt. Die Verfügbarkeit der in den Paketen beschriebenen einzelnen Dienste von We Connect und We Connect Plus kann länderabhängig unterschiedlich ausfallen. Die Dienste stehen für die jeweils vereinbarte Vertragslaufzeit zur Verfügung und können während der Vertragslaufzeit inhaltlichen Änderungen unterliegen bzw. eingestellt werden. Nähere Informationen erhalten Sie unter vwn.de/mod und bei Ihrem Volkswagen Nutzfahrzeuge Partner. Informationen zu Mobilfunk-Tarifbedingungen erhalten Sie bei Ihrem Mobilfunkanbieter.

Ihr Volkswagen Nutzfahrzeuge Partner